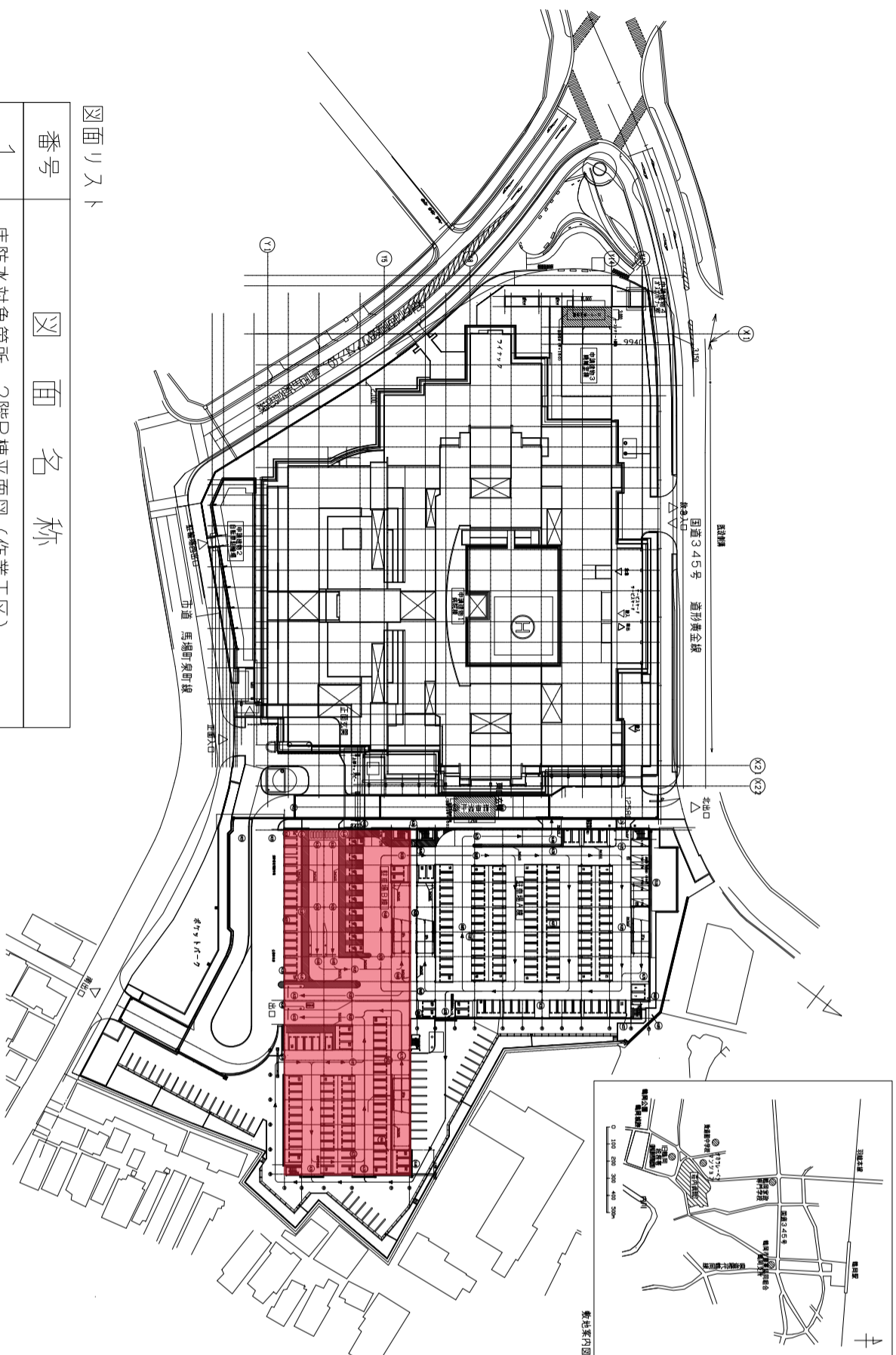


駐車場2階床改修工事



図面リスト	図面名称
1	床防水対象箇所_2階B棟平面図(作業工区)
2	床防水対象箇所_2階B棟平面図(該当目地)
3	床防水対象箇所_2階B棟断面図(手順記載)

特記仕様書

A. 工事概要

1. 工事名 駐車場2階床改修工事
2. 工事場所 鶴岡市泉町4番20号

B. 工事仕様

1. 共通仕様

図面及び本特記仕様に記載されていない事項は、すべて「宮繕工事共通特記仕様書（令和5年度7月版）」

（山形県県土整備部建築住宅課宮繕室制定）

及び国土交通省大臣官房官庁宮繕部制定の下記仕様書等のうち、●印が付いたものを適用する。

- 公共建築工事標準仕様書（建築工事編）（令和4年度）（以下「標準仕様書」という。）
- 公共建築改修工事標準仕様書（建築工事編）（令和4年度）（以下「改修標準仕様書」という。）
- 公共建築工事積算基準（平成28年版）（以下「積算基準」という。）


2. 作業内容

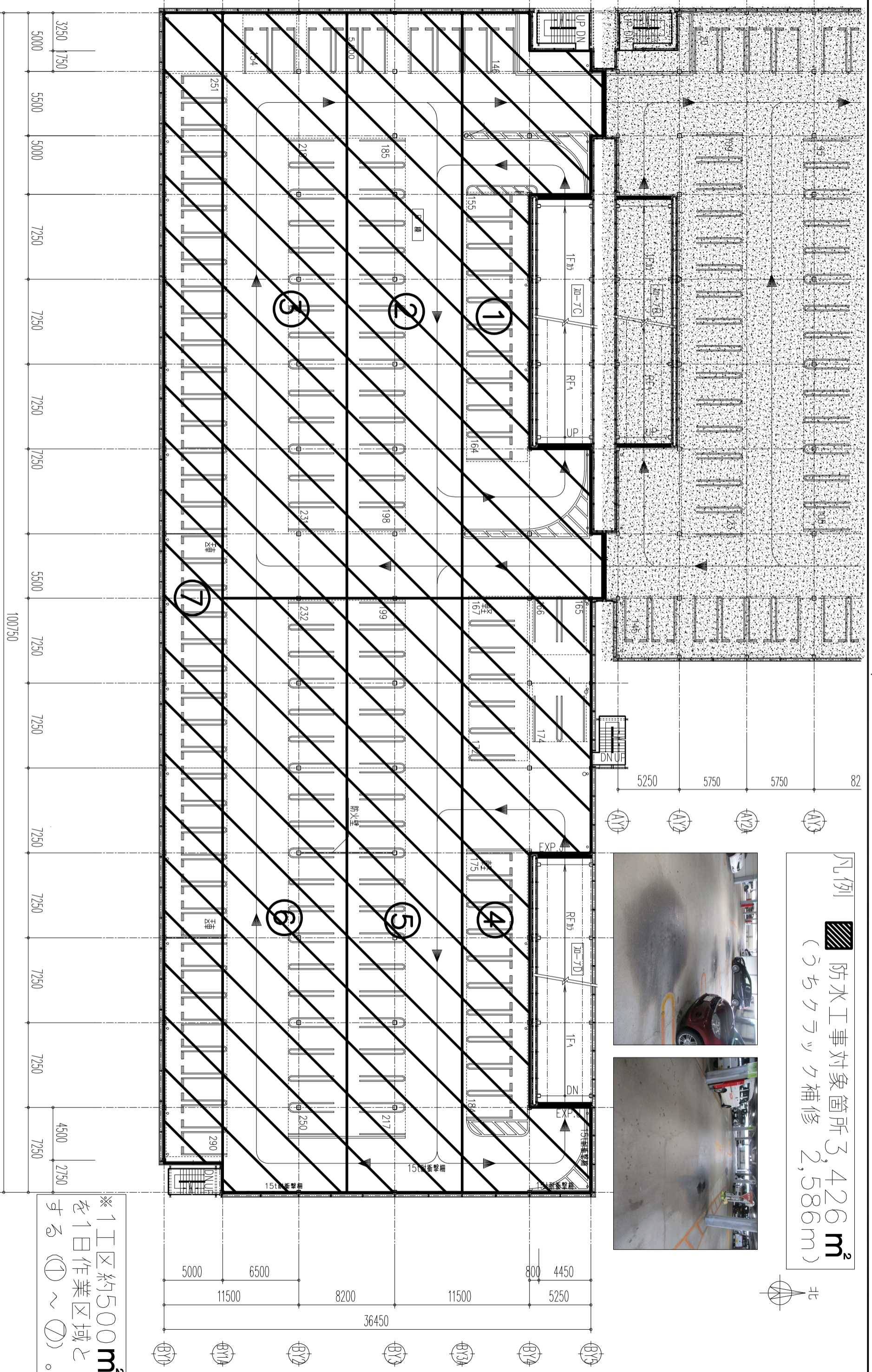
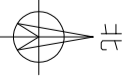
- ・ 床スラッグのクラック補修
- ・ 床スラッグの防水工事

3. 施工条件

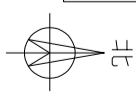
来院者の駐車スペースを確保する為。2階床防水塗布時、1階天井に浸透した防水塗料が駐車帯に落下することを防ぐため、1階天井にシート養生を行うこと。施工範囲については土、日の施工で計画すること。

鶴岡市立荘内病院 管理課

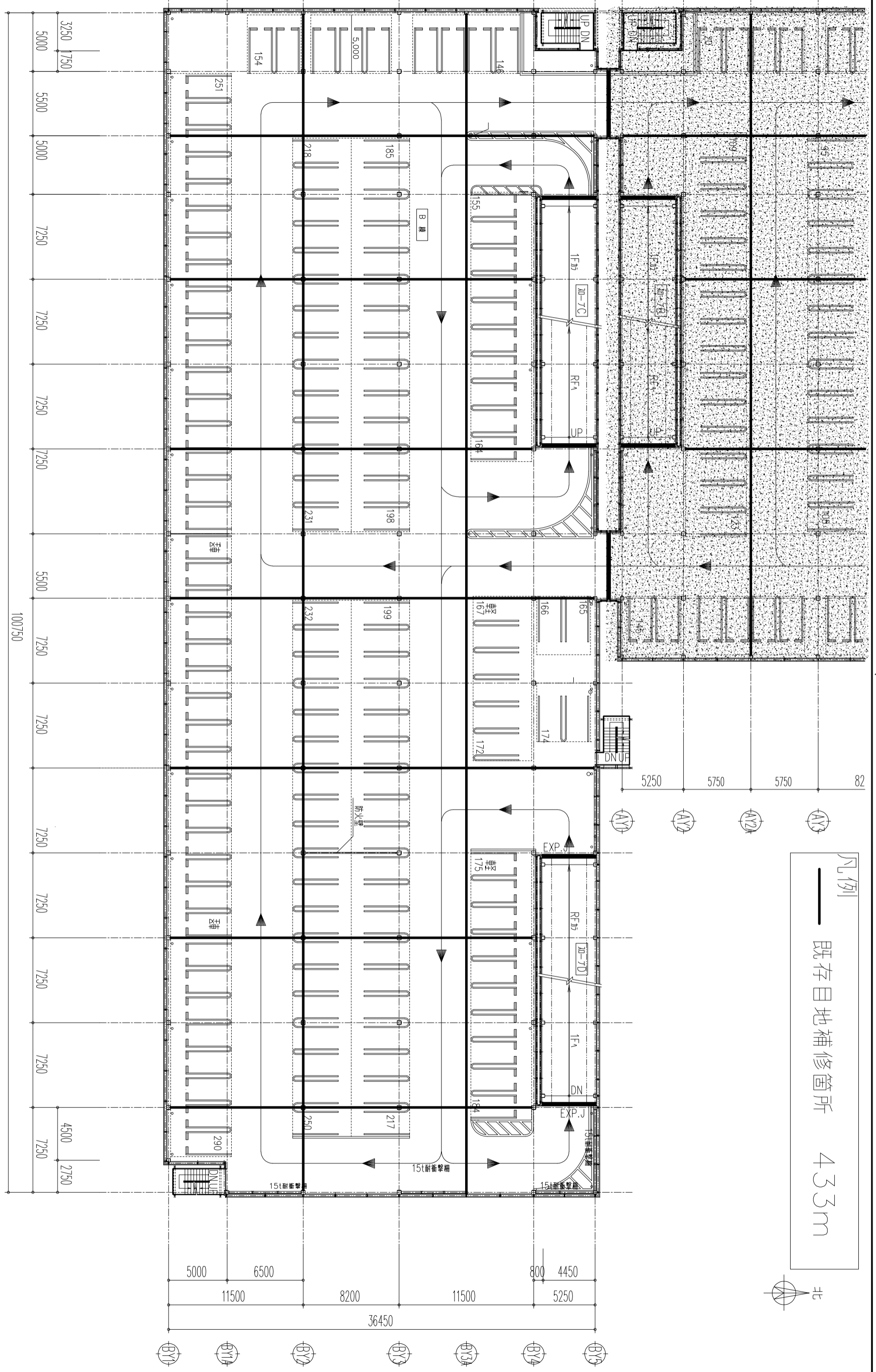
凡例
 防水工事対象箇所 2,586㎡
 (うちクラック補修 2,586㎡)



※1工区約500㎡
 を1日作業区域とする(①～⑦)。



凡例
 — 既存目地補修箇所 433m



凡例

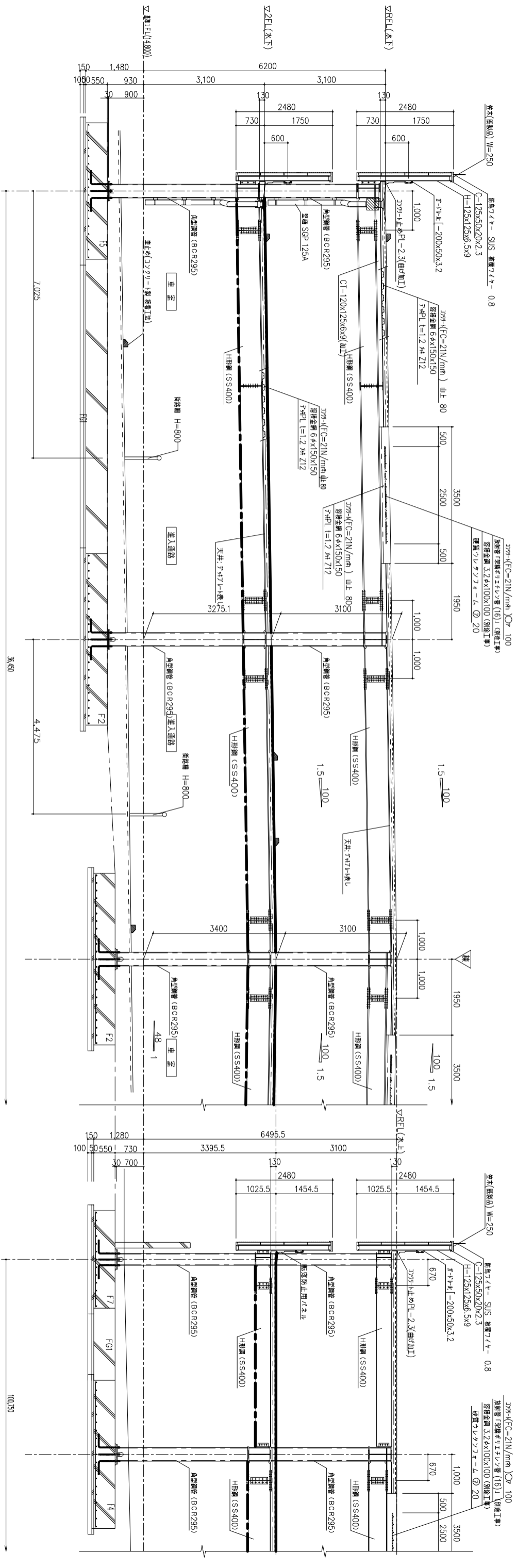
— 防水工事対象箇所

【参考】
ケイ酸塩系表面含浸材（シリカリ）
メーカー：住環境創建株式会社

--- シート養生対象箇所

防水工事手順

- ① 既存床表面研磨
- ② 床面が黒く変色した箇所を研磨機を使用して研磨する。
- ③ 高圧洗浄
- ④ 床面を高圧洗浄機を使用して汚れを除去する。
- ⑤ 既存目地撤去
- ⑥ 目地補修
- ⑦ 撤去した目地の箇所を新設する。
- ⑧ クラック補修
- ⑨ 床面にひびが確認される箇所にグラウト材を注入する。
- ⑩ 床防水
- ⑪ シリカリ散布する。



BX4 通り 矩計 図 S=1/100

BY3 通り 矩計 図 S=1/100